

PARQUE

ID: \_\_\_\_\_

# INSTRUMENTO BRAT-DO

## FORMULÁRIO DE OBSERVAÇÃO DIRETA DE PARQUES

VERSÃO TRADUZIDA (12/11)



**ADMINISTRAÇÃO**



Nome do Parque: \_\_\_\_\_  
Observador: \_\_\_\_\_  
Data Observação:   /   /

**Qual a temperatura do dia:**

- 1. Abaixo de 5°
- 2. Entre 5° e 10°
- 3. Entre 10° e 19°
- 4. Entre 20° e 29°
- 5. Acima de 30°

**Quais as condições do tempo no momento:**

- 1. Ensolarado
- 2. Parcialmente ensolarado/nublado
- 3. Garoando
- 4. Chuvoso

## A - FORMULÁRIO: PARQUE EM GERAL



**1- Quais áreas para atividades existem no parque? (Marque todas as aplicadas)**

- 1. Quadra de Tênis
- 2. Quadra Poliesportiva (basquete, vôlei, handebol, futsal)
- 3. Outras Quadras. (Especifique) \_\_\_\_\_
- 4. Campo de Futebol grama ou sintético
- 5. Cancha de futebol (areia)
- 6. Outros Campos (Especifique) \_\_\_\_\_
- 7. Trilha
- 8. Playground (parquinho)
- 9. Espaço Verde
- 10. Piscinas
- 11. Zoológico
- 12. Jardim Botânico
- 99. Outros (especifique) \_\_\_\_\_
- Especifique2: \_\_\_\_\_

**2- Baseado no que você viu hoje no parque, o quanto ele é atrativo como um todo?**

- 1. Muito pouco atrativo
- 2. Pouco atrativo
- 3. Atrativo

- 4. Muito Atrativo

**3- Baseado no que você viu hoje no parque, o quanto ele é seguro como um todo?**

- 1. Muito inseguro
- 2. Inseguro
- 3. Seguro
- 4. Muito seguro

**4- Durante o período de sua avaliação no parque, você viu algum tipo de policiamento (policiais, guardas municipais, seguranças) responsável pela segurança no parque?**

- 0. Não
- 1. Sim

**5- O parque pode ser todo trancado?**

(Se o parque não pode ser trancado, ex: não existe nenhum portão ou cerca contornando o parque, marque "não". Um cadeado não precisa estar presente para o parque possa ser considerado "trancado").

- 0. Não
- 1. Sim

**6- Existem sinalizações mostrando o horário de funcionamento de todo o parque?**

- 0. Não
- 1. Sim

**7- Existem informações especificando se cachorros são permitidos no parque?**

- 0. Não existem informações especificando
- 1. Informativos mostram que cachorros são permitidos
- 2. Informativos mostram que os Cachorros não são permitidos

**8- Existem informações especificando que os cachorros devem utilizar coleiras?**

- 0. Não existem informações especificando
- 1. Informativos mostram que os cachorros devem estar com coleiras
- 2. Informativos mostram que os cachorros podem estar sem coleiras

**9- Existem informações especificando que os donos de cachorros necessitem utilizar sacos para recolher a sujeira dos cachorros?**

- 0. Não existem informativos especificando
- 1. Informativos mostram que os donos de cachorros precisam utilizar sacos para limpeza
- 2. Informativos mostram que donos de cachorros não precisam utilizar sacos para limpeza

## **B - FORMULÁRIO: ÁREA ALVO**

Parque: \_\_\_\_\_

Horário Início: \_\_\_\_: \_\_\_\_

**Anote nos mapas e caracterize as áreas alvos.**

A.A.1	
A.A.2	
A.A.3	
A.A.4	
A.A.5	

\*Obs. (O horário de início deve ser anotado quando você começar a primeira observação da Área Alvo, enquanto que o tempo final deve ser anotado na última avaliação, após todas as áreas alvo e áreas de atividade associadas e as questões de ruas tenham sido respondidas.)

**10 – A área alvo pode ser acessada?**

1	2	3	4	5	0. Não
1	2	3	4	5	1. Sim

**11- A Área Alvo pode ser trancada? (Não considere construções ou banheiros na sua avaliação)**

1	2	3	4	5	0. Não
1	2	3	4	5	1. Sim

**12- Existe iluminação na área alvo?**

(Primeiramente, localize as fontes de luz, então determine se elas estão voltadas para iluminar as áreas alvo)

1	2	3	4	5	0. Não
1	2	3	4	5	1. Sim



### **B1- ÁREA ALVO – CONDIÇÕES E ESTÉTICA**

**13- Avalie as condições de manutenção de dentro da área alvo.**

(Permaneça em uma área central na área alvo e olhe ao redor. Realize a avaliação considerando tudo o que você pode visualizar, mesmo se você visualizar coisas que não estão dentro da área alvo).

1	2	3	4	5	1. Muito Desagradável
1	2	3	4	5	2. Desagradável
1	2	3	4	5	3. Agradável
1	2	3	4	5	4. Muito Agradável

**14- Quanto que a paisagem ou beleza da área alvo é atrativa?**

1	2	3	4	5	1. Muito pouco Atrativo
1	2	3	4	5	2. Pouco Atrativo
1	2	3	4	5	3. Atrativo
1	2	3	4	5	4. Muito Atrativo
1	2	3	4	5	96. Não Aplicado

**15. Quais são as fontes de sombra na área alvo? (Marque todas que se aplicam)**

1	2	3	4	5	1. Árvores
1	2	3	4	5	2. Prédios

1	2	3	4	5	3. Abrigos
1	2	3	4	5	96. Nenhuma Sombra
1	2	3	4	5	98. Outros (especifique)

**16- Quais são os sons que você ouve na área alvo? (Marque todas que se aplicam)**

1	2	3	4	5	1. Água
1	2	3	4	5	2. Pássaros
1	2	3	4	5	3. Tráfego
1	2	3	4	5	4. Construção/ Barulho de Manutenção
1	2	3	4	5	5. Vozes
1	2	3	4	5	6. Música
1	2	3	4	5	98. Outros (especifique)

**17- Avalie a qualidade dos sons que você ouve.**

1	2	3	4	5	1. Muito Desagradável
1	2	3	4	5	2. Desagradável
1	2	3	4	5	4. Agradável
1	2	3	4	5	5. Muito Agradável

**18- Avalie a qualidade do cheiro/odor na área alvo.**

1	2	3	4	5	1. Muito Desagradável
1	2	3	4	5	2. Desagradável
1	2	3	4	5	3. Agradável
1	2	3	4	5	4. Muito Agradável

**19- Quanta “sujeira” esta presente na área alvo?**

(“Sujeira” = pequenas lixos, não em lixeiras, e que um indivíduo pode limpar individualmente. Avalie sem olhar dentro das latas de lixo).

1	2	3	4	5	1. Nada
1	2	3	4	5	2. Quase nada
1	2	3	4	5	3. Um pouco
1	2	3	4	5	4. Muito

**20- Quanto “lixo” esta presente na área alvo?**

(Lixo grande consiste em itens que necessitam de um esforço organizado para limpar).

1	2	3	4	5	1. Nada
1	2	3	4	5	2. Quase nada
1	2	3	4	5	3. Um pouco
1	2	3	4	5	4. Muito

**21- Quanto “lixo perigoso” é visível na área alvo?**

(Olhe nas latas de lixo e ao redor. Risco significa qualquer coisa que indique comportamentos de risco no local – ex: garrafas de bebida alcoólica, camisinhas, drogas, materiais para uso de drogas, vidro quebrado, etc..)

1	2	3	4	5	1. Nada
1	2	3	4	5	2. Quase nada
1	2	3	4	5	3. Um pouco
1	2	3	4	5	4. Muito

**22- Existe alguma lata de lixo transbordando na área alvo? (Se você visualizar latas de lixo que não estão nos mapas, por favor, anote isto e responda as questões referentes a elas)**

1	2	3	4	5	1. Sim
1	2	3	4	5	0. Não
1	2	3	4	5	96. Não existem Latas de Lixo no Mapa da Área Alvo

**23- Quantas "pichações" são visíveis na área alvo?** (Pichação é qualquer escrito ou desenho não autorizado em uma superfície pública).

1	2	3	4	5
1	2	3	4	5
1	2	3	4	5
1	2	3	4	5

1. Nada
2. Quase nada
3. Um pouco
4. Muito



### **B2- ÁREA ALVO – BANCOS**

**24- Avalie as condições gerais de todos os bancos.**

(Não inclua bancos que fazem parte das mesas de piquenique. Se você visualizar bancos que não estão no mapa, por favor, faça notas disto e os avalie).

1	2	3	4	5
1	2	3	4	5
1	2	3	4	5
1	2	3	4	5
1	2	3	4	5

1. Muito Ruim
2. Ruim
3. Boa
4. Excelente
96. Não existe nenhum banco no mapa da área alvo

### **B3- ÁREA ALVO – BICICLETÁRIO**



**25- Quantos estacionamentos de bicicletas são funcionais?** (Funcional é definido como "que sua bicicleta pode ser trancada ou presa". Se você visualizar bicicletários que não estão no mapa, anote e os avalie).

1	2	3	4	5
1	2	3	4	5
1	2	3	4	5
1	2	3	4	5

0. Nenhum
1. Alguns
2. Todos
96. Não existe nenhum bicicletário na Área Alvo



### **B4- ÁREA ALVO – ABRIGOS**

**26- O que está localizado dentro do abrigo? (Marque todas que se aplicam).** (Abrigos são estruturas com telhados e sem ou com poucas paredes (ex: gazebos).

1	2	3	4	5
1	2	3	4	5
1	2	3	4	5
1	2	3	4	5
1	2	3	4	5
1	2	3	4	5
1	2	3	4	5
1	2	3	4	5
1	2	3	4	5

0. Nada
1. Mesas de Piquenique
2. Banheiros
3. Churrasqueiras
4. Fontes de água (bebedouro)
5. Bancos
96. Nenhum Abrigo na Área Alvo
98. Outros (especifique) \_\_\_\_\_

**27- Avalie as condições gerais dos abrigos na área alvo.**

1	2	3	4	5
1	2	3	4	5
1	2	3	4	5
1	2	3	4	5
1	2	3	4	5

1. Muito Ruim
2. Ruim
3. Boa
4. Excelente
96. Nenhum Abrigo na Área Alvo

**28- Existe algum informativo indicando uma "Política de Reserva" dos abrigos?**

1	2	3	4	5
1	2	3	4	5
1	2	3	4	5
1	2	3	4	5

0. Nenhum Informativo Especificando
1. Informativos dizem que reservas são requeridas para usar os abrigos.
2. Informativos dizem que reservas não são requeridas para usar abrigos.
96. Nenhum Abrigo na Área Alvo

**29- Existem informações indicando que são necessárias "taxas" para reservar os abrigos?**

1	2	3	4	5
1	2	3	4	5
1	2	3	4	5
1	2	3	4	5

0. Nenhuma informação
1. Informações dizem que existem taxas para usar/ reservar os abrigos
2. Informações dizem que taxas não são necessárias para usar/ reservar os abrigos
96. Nenhum Abrigo na Área Alvo

### **B5- ÁREA ALVO – BANHEIROS**



**30- Quantos banheiros possuem identificação de sexo?** (Se você visualizar banheiros que não estão nos mapas, por favor, faça anotações e os avalie).

1	2	3	4	5
1	2	3	4	5
1	2	3	4	5
1	2	3	4	5

0. Nenhum
1. Alguns
2. Todos
96. Nenhum Banheiro na Área Alvo

**31- Quantos banheiros estão abertos?**

1	2	3	4	5
1	2	3	4	5
1	2	3	4	5
1	2	3	4	5

0. Nenhum
1. Alguns
2. Todos
96. Nenhum Banheiro na Área Alvo

**32- Avalie a funcionalidade geral de todos os vasos sanitários nos banheiros.** (Avalie apenas o banheiro do seu gênero)

1	2	3	4	5
1	2	3	4	5
1	2	3	4	5
1	2	3	4	5
1	2	3	4	5

1. Nenhum possui descarga funcionando
2. Alguns possuem descarga funcionando
3. Todos possuem descarga funcionando
4. Os sanitários não são modelos que dão descarga
96. Não existem Banheiros na Área Alvo
97. Incapaz de avaliar (banheiro fechado)

**33- Avalie a funcionalidade geral de todas as pias dos banheiros.** (Veja se os assentos estão quebrados ou faltando, pintura ou a cerâmica estão quebradas, descascando, faltando ou faltando saboneteiras).

1	2	3	4	5
1	2	3	4	5
1	2	3	4	5
1	2	3	4	5

0. Nenhuma pia
1. Nenhuma das pias funciona
2. Algumas das pias estão com problemas/ou reparos
3. Todas as pias funcionam
96. Nenhum Banheiro na Área Alvo
97. Incapaz de avaliar (banheiro fechado)

**34- Avalie a limpeza geral dos banheiros.**

1	2	3	4	5
---	---	---	---	---

1. Muito Ruim

1	2	3	4	5
1	2	3	4	5
1	2	3	4	5
1	2	3	4	5
1	2	3	4	5

2. Ruim
3. Boa
4. Excelente
96. Nenhum Banheiro na Área Alvo
97. Incapaz de Avaliar (banheiro fechado)

### 35- Avalie as condições gerais dos banheiros.

1	2	3	4	5
1	2	3	4	5
1	2	3	4	5
1	2	3	4	5
1	2	3	4	5
1	2	3	4	5

1. Muito Ruim
2. Ruim
3. Boa
4. Excelente
96. Nenhum Banheiro na Área Alvo
97. Incapaz de Avaliar (banheiro fechado)

### 36- Avalie a quantidade de pichações nos banheiros.

1	2	3	4	5
1	2	3	4	5
1	2	3	4	5
1	2	3	4	5
1	2	3	4	5
1	2	3	4	5

1. Não Contem Nenhuma Pichação
2. Quase Nada
3. Alguma Pichação
4. Muita Pichação
96. Nenhum Banheiro na Área Alvo
97. Incapaz de Avaliar (banheiro fechado)

### 37- Assinale todas as benfeitorias presentes no banheiro. (Marque todos que se aplicam)

1	2	3	4	5
1	2	3	4	5
1	2	3	4	5
1	2	3	4	5
1	2	3	4	5
1	2	3	4	5
1	2	3	4	5
1	2	3	4	5

1. Sabonete
2. Papel Toalha/ toalhas de tecido /secadores de mão
3. Espelho
4. Papel Higiénico
5. Nenhuma das opções acima
96. Nenhum Banheiro na Área Alvo.
97. Incapaz de Avaliar (banheiro fechado)
98. Outros (especifique)

## B6- ÁREA ALVO – ÁREA DE SERVIÇOS



38- O que você pode comprar nas áreas de serviços? Marque todas as aplicadas. (Uma área de venda é quaisquer barracas que vendem comida/bebidas ou equipamentos para aluguel).

1	2	3	4	5
1	2	3	4	5
1	2	3	4	5
1	2	3	4	5
1	2	3	4	5
1	2	3	4	5

0. Nada
1. Bebidas
2. Comidas
96. Não existem Áreas de Venda na Área Alvo
97. Incapaz de Avaliar (áreas de vendas não estão abertas)
98. Outras (especifique)

### 39- Quais os tipos de equipamentos disponíveis para alugar? (Marque todas as aplicadas)

1	2	3	4	5
1	2	3	4	5
1	2	3	4	5
1	2	3	4	5
1	2	3	4	5
1	2	3	4	5
1	2	3	4	5

0. Nenhum
1. Barcos
2. Bicicletas
3. Raquetes
4. Skates
5. Cadeados
96. Nenhuma Área de Venda na Área Alvo

1	2	3	4	5
1	2	3	4	5

97. Incapaz de Avaliar (áreas de venda não estão abertas)
98. Outras (especifique)

### 40- Existe um sinal especificando o horário de operação das Áreas de serviços?

1	2	3	4	5
1	2	3	4	5
1	2	3	4	5
1	2	3	4	5

0. Não
1. Sim
96. Nenhuma Área de Serviço na Área Alvo
97. Incapaz de Avaliar (áreas de serviços não estão abertas)

## B7- ÁREA ALVO – BEBEDOUROS OU TORNEIRAS



41- Avalie a funcionalidade dos bebedouros. (Considere funcional se a água do bebedouro sai em uma altura e força adequada para beber).

1	2	3	4	5
1	2	3	4	5
1	2	3	4	5
1	2	3	4	5
1	2	3	4	5
1	2	3	4	5

1. Nenhum dos bebedouros está funcionando
2. A maior parte dos bebedouros não está funcionando
3. Metade esta funcionando e metade não esta funcionando
4. A maior parte esta funcionando
5. Eles estão todos funcionando
96. Não existe nenhum bebedouro na área alvo
97. Incapaz de Avaliar

### 42- Avalie a limpeza geral dos bebedouros.

1	2	3	4	5
1	2	3	4	5
1	2	3	4	5
1	2	3	4	5
1	2	3	4	5
1	2	3	4	5

1. Muito Ruim
2. Ruim
3. Boa
4. Excelente
96. Nenhum Bebedouro na Área Alvo
97. Incapaz de Avaliar



## B8- ÁREA ALVO – MESAS DE PIQUENIQUE

43- Avalie as condições gerais de todas as mesas na área alvo.

1	2	3	4	5
1	2	3	4	5
1	2	3	4	5
1	2	3	4	5
1	2	3	4	5
1	2	3	4	5

1. Muito Ruim
2. Ruim
3. Boa
4. Excelente
96. Nenhuma Mesa de Piquenique na Área Alvo
97. Incapaz de Avaliar

44- Avalie as condições de limpeza das mesas de piquenique na área alvo.

1	2	3	4	5
1	2	3	4	5
1	2	3	4	5
1	2	3	4	5
1	2	3	4	5
1	2	3	4	5

1. Muito Ruim
2. Ruim
3. Boa
4. Excelente
96. Nenhuma Mesa de Piquenique na Área Alvo
97. Incapaz de Avaliar



### **B9- ÁREA ALVO – PRESENÇA DE ÁGUA**

#### **45- Qual tipo de aspecto está presente?**

1	2	3	4	5	1. Lago ou Tanque (com ou sem fonte nela)
1	2	3	4	5	2. Rio
1	2	3	4	5	3. Riacho/Córrego
1	2	3	4	5	4. Cataratas
1	2	3	4	5	5. Fontes Construídas
1	2	3	4	5	96. Nenhuma Presença de Água na Área Alvo
1	2	3	4	5	98. Outros (especifique)

#### **46- Existem algum informativo especificando que é permitido velejar (andar de barco)?**

1	2	3	4	5	0. Nenhum informativo especificando que é proibido andar de barco.
1	2	3	4	5	1. Informativos dizem que andar de barco é proibido
1	2	3	4	5	2. Informativos dizem é permitido
1	2	3	4	5	96. Nenhuma Presença de Água na Área Alvo.

#### **47- Existe algum informativo especificando que é permitido nadar?**

1	2	3	4	5	0. Nenhum informativo especificando que nadar é proibido
1	2	3	4	5	1. Informativos dizem que nadar é proibido
1	2	3	4	5	2. Informativos dizem que nadar é permitido
1	2	3	4	5	96. Nenhuma Presença de Água na Área Alvo

#### **48- Existem informativos especificando que é permitido pescar?**

1	2	3	4	5	0. Nenhum sinal especificando que pescar é proibido
1	2	3	4	5	1. Pescar é proibido
1	2	3	4	5	2. Pescar é permitido
1	2	3	4	5	96. Nenhuma Presença de Água na Área Alvo

### **B10- ÁREA ALVO – ARTES / MONUMENTOS**



#### **49- Avalie as condições gerais das artes e monumentos na área alvo.**

(Fontes decorativas devem somente ser contadas na área alvo de presença de água)

1	2	3	4	5	1. Muito Ruim
1	2	3	4	5	2. Ruim
1	2	3	4	5	3. Boa
1	2	3	4	5	4. Excelente
1	2	3	4	5	96. Não existe nenhuma arte ou monumento na área
1	2	3	4	5	97. Incapaz de Avaliar

### **B11- ÁREA ALVO – ÁREA DE ESTACIONAMENTO**

#### **50- Quantas vagas existem para estacionar na área alvo? (não inclua estacionamentos na rua).**

1	2	3	4	5	1. < 10
1	2	3	4	5	2. 10 -20
1	2	3	4	5	3. 20+
1	2	3	4	5	96. Nenhum Estacionamento na Área Alvo

#### **51-Existe iluminação no estacionamento?**

(A luz deve ser especificamente para a área de estacionamento).

1	2	3	4	5	0. Não
1	2	3	4	5	1. Sim
1	2	3	4	5	96. Nenhum Estacionamento na Área

### **B12- ÁREA ALVO – FUNCIONÁRIO DO PARQUE**



#### **52- Enquanto você estava no parque, você viu algum funcionário do parque uniformizado?**

(Funcionários de manutenção, trabalhadores, guardas. Não devem incluir guardadores de carros)

1	2	3	4	5	0. Não
1	2	3	4	5	1. Sim

#### **NÃO SE ESQUEÇA DE COMPLETAR ESTA QUESTÃO!**

Após você ter completado a observação das Áreas Alvo e as Áreas de atividade relacionadas, complete o resto da tabela abaixo com o número de formulários para esta área alvo. Não se esqueça de marcar o tempo final.

<b>NÚMERO DE FORMULÁRIOS ASSOCIADOS COM AS ÁREAS ALVO</b>	
<b>Tipo de formulário</b>	<b>Nº</b>
Formulário de ruas	
Formulário de quadras e canchas	
Formulário espaço verde	
Formulário de pistas e trilhas	
Formulário de playground	
Campos ou canchas de Esporte	
Formulário de Piscina	
Formulário áreas para exercício	
Formulário de outras áreas	
<b>Horário final</b>	



### C - QUESTÕES DAS RUAS

Horário Início: \_\_\_\_:\_\_\_\_  
Observador: \_\_\_\_\_

Data Observação: \_\_/\_\_/\_\_\_\_\_

Número de segmentos: \_\_\_\_\_

C	A.A.	Caracterização ou nº do segmento	Horário	
			Inicial	Final
R1				
R2				
R3				
R4				
R5				
R6				
R7				
R8				
R9				

#### C1. Que tipo de rua é esta?

1	2	3	4	5	6	7	8	9	1. Rua ao redor do parque
1	2	3	4	5	6	7	8	9	2. Rua que cruza o parque
1	2	3	4	5	6	7	8	9	3. Dentro do parque

#### C2. Quantas pistas a rua possui?

1	2	3	4	5	6	7	8	9	1. 1 pista
1	2	3	4	5	6	7	8	9	2. 2 – 3 pista
1	2	3	4	5	6	7	8	9	3. 4 – 5 pistas
1	2	3	4	5	6	7	8	9	4. 6 ou mais pistas

#### C3. Quais Sinais de Trânsito estão presentes nesta rua? (Marque todas que se aplicam)

1	2	3	4	5	6	7	8	9	0. Nenhum
1	2	3	4	5	6	7	8	9	1. Faixas de pedestre
1	2	3	4	5	6	7	8	9	2. Luzes Piscando
1	2	3	4	5	6	7	8	9	3. Sinal de Parar
1	2	3	4	5	6	7	8	9	4. Sinaleiro
1	2	3	4	5	6				5. Lombadas eletrônicas
1	2	3	4	5	6				98. Outros (especifique)

#### C4. Qual é o volume de tráfego na rua?

1	2	3	4	5	6	7	8	9
1	2	3	4	5	6	7	8	9

1. Cinco ou menos carros por minuto
2. Seis ou mais carros por minuto

#### C5. Existe um sinal especificando a velocidade na rua? Se sim, anote a velocidade de limite.

1	2	3	4	5	6	7	8	9
1	2	3	4	5	6	7	8	9
1	2	3	4	5	6	7	8	9

0. Não, não existe nenhum sinal
1. Sim, existe um sinal normal de limite de velocidade (especifique a velocidade).
2. Sim, existe um sinal de velocidade escolar (especifique a velocidade)

- 1- \_\_\_\_\_km/h      6- \_\_\_\_\_km/h
- 2- \_\_\_\_\_km/h      7- \_\_\_\_\_km/h
- 3- \_\_\_\_\_km/h      8- \_\_\_\_\_km/h
- 4- \_\_\_\_\_km/h      9- \_\_\_\_\_km/h
- 5- \_\_\_\_\_km/h

#### C6. Existem calçadas ao longo da rua?

1	2	3	4	5	6	7	8	9
1	2	3	4	5	6	7	8	9
1	2	3	4	5	6	7	8	9


0. Não
1. Sim, em um lado da rua
2. Sim, nos 2 lados da rua

#### C7. Avalie as condições da calçada.

1	2	3	4	5	6	7	8	9
1	2	3	4	5	6	7	8	9
1	2	3	4	5	6	7	8	9
1	2	3	4	5	6	7	8	9
1	2	3	4	5	6	7	8	9

1. Muito Ruim
2. Ruim
3. Boa
4. Excelente
96. Nenhuma Calçada





## D- QUESTÕES DAS QUADRAS E CANCHAS



Horário Início: \_\_\_\_: \_\_\_\_  
Observador: \_\_\_\_\_

Data Observação: \_\_/\_\_/\_\_\_\_\_

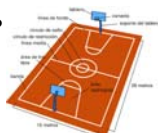
Q	A. A	Identificação das quadras	Horário	
			Inicial	Final
Q1				
Q2				
Q3				
Q4				

### D1- É possível acessar a quadra?

1	2	3	4	0. Não
1	2	3	4	1. Sim

### D2- A quadra é externa ou interna?

1	2	3	4	1. Externa, descoberta
1	2	3	4	2. Externa, coberta
1	2	3	4	3. Interna



### D3- Quais estruturas estão presentes nesta quadra? (Marque todas que se aplica)

1	2	3	4	1. Rede de quadra de tênis
1	2	3	4	2. Quadra de Tênis padrão (com postes para a rede)
1	2	3	4	3. Paredes de pratica de tênis
1	2	3	4	4. Tabela de basquetebol
1	2	3	4	5. Aro do Basquetebol
1	2	3	4	6. Rede de Voleibol
1	2	3	4	7. Quadra de Voleibol padrão
1	2	3	4	8. Cancha de voleibol de areia
1	2	3	4	9. Bancos de Arquibancadas (não inclua bancos individuais, os quais são contados para o formulário da área alvo)
1	2	3	4	10. Outras Redes
1	2	3	4	11. Outros Padrões
1	2	3	4	98. Outros (especifique)

### D4- Qual a intenção de uso desta quadra? (Marque todas que se aplica)

1	2	3	4	1. Tênis
1	2	3	4	2. Basquetebol
1	2	3	4	3. Voleibol
1	2	3	4	4. Handebol
1	2	3	4	5. Poliesportivas
1	2	3	4	98. Outros (especifique)

### D5- Quantos jogos podem ser jogados simultaneamente nesta quadra?

(Uma rede de vôlei, tênis e um aro de basquete indicam que apenas um jogo pode ser jogado, Duas redes ou dois aros, podem ser realizados dois jogos).

1-			3-	
2-			4-	

### D6- Qual é o material que compõem a superfície da quadra?

1	2	3	4	1. Cimento, concreto, asfalto
1	2	3	4	2. Piso Emborrachado

1	2	3	4	3. Brita
1	2	3	4	4. Terra
1	2	3	4	5. Grama
1	2	3	4	6. Saibro
1	2	3	4	7. Areia
1	2	3	4	98. Outros (especifique) _____

### D7- Avalie as condições da superfície das quadras. (considere o desnível, poças da água, rachaduras, pedaços faltando)

1	2	3	4	1. Muito Ruim
1	2	3	4	2. Ruim
1	2	3	4	3. Boa
1	2	3	4	4. Excelente

### D8- As marcas pintadas na quadra estão claramente visíveis?

1	2	3	4	0. Não
1	2	3	4	1. Sim

### D9- Quantas estruturas estão quebradas ou faltando na quadra?

1	2	3	4	1. Nenhuma estrutura
1	2	3	4	2. Quase nenhuma estrutura
1	2	3	4	3. Algumas estruturas
1	2	3	4	4. Muitas estruturas

### D10- Existe alguma iluminação na quadra?

1	2	3	4	0. Não
1	2	3	4	1. Sim

### D11- A área da quadra pode ser trancada?

1	2	3	4	0. Não
1	2	3	4	1. Sim

### D12- Existe algum sinal especificando taxas para o uso da quadras?

1	2	3	4	0. Nenhum informativo especificando
1	2	3	4	1. Taxas são necessárias para o uso das quadras
1	2	3	4	2. NÃO são necessárias taxas para o uso das quadras

### D13- Existem informativos dizendo que é necessário reserva para uso das quadras?

1	2	3	4	0. Nenhum informativo especificando
1	2	3	4	1. Informativos mostram que são necessárias reservas para utilização das quadras
1	2	3	4	2. Informativos mostram que NÃO são necessárias reservas para utilização das quadras

### D14- Existe algum informativo especificando o horário de operação das quadras?

1	2	3	4	0. Não
1	2	3	4	1. Sim

### D15- Existe algum informativo especificando regras para o uso das quadras?

1	2	3	4	0. Não
---	---	---	---	--------





## E - QUESTOES DOS ESPAÇOS VERDES



Horário Início: \_\_\_\_:\_\_\_\_ Observador: \_\_\_\_\_

Data Observação: \_\_/\_\_/\_\_\_\_\_

Número de áreas alvo: \_\_\_\_\_

EV	Área Alvo A associada	Identificação das áreas verdes
EV1		
EV2		
EV3		
EV4		
EV5		
EV6		
EV7		

### **E1- É possível acessar o espaço verde?**

1	2	3	4	5	6	7	0. Não
1	2	3	4	5	6	7	1. Sim

### **E2- Descreva a área de superfície do espaço verde.**

1	2	3	4	5	6	7	1. Maior parte é grama
1	2	3	4	5	6	7	2. Maior parte é terra
1	2	3	4	5	6	7	98. Outros (especifique)

### **E3- Caracterize o espaço verde presente na área alvo.**

1	2	3	4	5	6	7	1. Bosque com plantas
1	2	3	4	5	6	7	2. Gramado aberto
1	2	3	4	5	6	7	3. Área preservação com acesso restrito (Floresta)
1	2	3	4	5	6	7	4. Área com muitas árvores
1	2	3	4	5	6	7	98. Outros (especifique)

### **E4- Avalie as condições do espaço verde.**

1	2	3	4	5	6	7	1. Muito Ruim
1	2	3	4	5	6	7	2. Ruim
1	2	3	4	5	6	7	3. Boa
1	2	3	4	5	6	7	4. Excelente
1	2	3	4	5	6	7	97. Incapaz de avaliar



## F - QUESTÕES DAS TRILHAS E PISTAS



Horário Início: \_\_\_\_:\_\_\_\_

Observador: \_\_\_\_\_

Data Observação: \_\_/\_\_/\_\_\_\_\_

Número de trilhas e pistas: \_\_\_\_\_

T e P	A. A	Identificação das trilhas	Horário	
			inicial	final
T e P 1				
T e P 2				
T e P 3				
T e P 4				
T e P 5				

### F1- A trilha é acessível?

1	2	3	4	5	0. Não
1	2	3	4	5	1. Sim

### F2- Meça a largura da trilha ou de um segmento da trilha. (Se a largura varia dentro da área alvo Selecione a largura mais predominante)

1	2	3	4	5	1. < 0,5 metros
1	2	3	4	5	2. 0.5 – 1.5 metros
1	2	3	4	5	3. Mais que 1.5 metros
1	2	3	4	5	97. Incapaz de Avaliar

### F3- Qual é a inclinação da trilha ou do segmento da trilha?

1	2	3	4	5	1. Plana ou Levemente Suave
1	2	3	4	5	2. Moderada
1	2	3	4	5	3. Íngreme
1	2	3	4	5	97. Incapaz de avaliar

### F4- Qual é o material da superfície da trilha ou segmento da trilha?

1	2	3	4	5	1. Duro (Asfalto, Concreto, Placas de madeira)
1	2	3	4	5	2. Partículas (Ex. Britas, Areia, Cinzas, Pedacos de Madeira, Cascalho)
1	2	3	4	5	3. Terra
1	2	3	4	5	4. Grama
1	2	3	4	5	97. Incapaz de avaliar

### F5- Avalie as condições gerais da superfície da trilha e segmentos da trilha.

1	2	3	4	5	1. Muito Ruim
1	2	3	4	5	2. Ruim
1	2	3	4	5	3. Boa
1	2	3	4	5	4. Excelente
1	2	3	4	5	97. Incapaz de avaliar

### F6- Existe qualquer indicação que a trilha ou segmento da trilha é dividida ou compartilhada para diferentes usos?

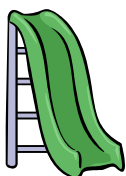
1	2	3	4	5	0. Não
1	2	3	4	5	1. Sim

### F7- O tráfego de carros atravessa ou intercepta a trilha ou segmento da trilha?

1	2	3	4	5	0. Não
1	2	3	4	5	1. Sim

### F8- A trilha está inteiramente contida dentro da área alvo ou ela atravessa a área?

1	2	3	4	5	1. Contida inteiramente dentro da área
1	2	3	4	5	2. Esta contida em outras áreas
1	2	3	4	5	97. Incapaz de avaliar



## G - QUESTÕES DO PLAYGROUND



Horário Início: \_\_\_\_:\_\_\_\_  
Observador: \_\_\_\_\_

Data Observação: \_\_\_\_/\_\_\_\_/\_\_\_\_\_

Número de playgrounds: \_\_\_\_\_

G	A. A	Identificação dos playgrounds	Horário	
			inicial	final
P 1				
P 2				
P 3				
P 4				
P 5				

### G1- O Playground é acessível?

1	2	3	4	5	0. Não
1	2	3	4	5	1. Sim

### G2- Quais os tipos de equipamentos estão presentes no playground? (Marque todos que se aplica)

1	2	3	4	5	1. Balança
1	2	3	4	5	2. Escorregador
1	2	3	4	5	3. Aparelho de Escalada
1	2	3	4	5	4. Carrossel
1	2	3	4	5	5. Gangorra
1	2	3	4	5	6. Cadeira de Balanço
1	2	3	4	5	7. Desenhos no chão (amarelinhas...)
1	2	3	4	5	98. Outros (especifique) _____

### G3- Qual o tipo de superfície que esta embaixo dos equipamentos?

1	2	3	4	5	1. Duro (asfalto ou concreto)
1	2	3	4	5	2. Areia ou Terra compactada
1	2	3	4	5	3. Grama, Relva, Solo
1	2	3	4	5	4. Granulados ou com partículas (serragem retalhada, pedaços de madeira, areia fina, pneus retalhados, etc.)
1	2	3	4	5	5. Pneus de Borracha ou superfície unitária sintética
1	2	3	4	5	97. Incapaz de avaliar

### G4- Se a superfície é de um material macio ou solto, qual é a profundidade disto?

1	2	3	4	5	0. Superfície não é de material solto
1	2	3	4	5	1. Maior ou igual 23 cm
1	2	3	4	5	2. Menor ou igual 23 cm
1	2	3	4	5	97. Incapaz de avaliar

### G5- Avalie as condições gerais da superfície do playground.

1	2	3	4	5	1. Muito Ruim
1	2	3	4	5	2. Ruim
1	2	3	4	5	3. Boa
1	2	3	4	5	4. Excelente

### G6- Quanta deterioração ou corrosão é evidente nos equipamentos do playground?

1	2	3	4	5	1. Nenhuma
1	2	3	4	5	2. Quase Nenhuma
1	2	3	4	5	3. Alguma
1	2	3	4	5	4. Muita

### G7- Quantos materiais estão quebrados ou faltando nos equipamentos do playground?

1	2	3	4	5	1. Nenhum
1	2	3	4	5	2. Quase nenhum
1	2	3	4	5	3. Alguns
1	2	3	4	5	4. Muito

### G8- Existe algum equipamento com altura maior que 1.8 m? (avaliar a altura com a trena)

1	2	3	4	5	0. Não (o ponto mais alto é 1.8 m ou menor)
1	2	3	4	5	1. Sim

### G9- Existe algum equipamento ou lugar designado para uma criança ficar que possua altura > 1.8 m?

1	2	3	4	5	0. Não (o ponto mais alto é 1.8 m ou menor)
1	2	3	4	5	1. Sim (o ponto mais alto é maior que 1.8 m)

### G10- Os equipamentos do playground são cercados por uma cerca que poderia ser trancado ou manter as pessoas fora?

1	2	3	4	5	0. Não
1	2	3	4	5	1. Sim

### G11- Existe algum informativo que especifique regras ou recomendações para o uso do playground?

1	2	3	4	5	0. Não
1	2	3	4	5	1. Sim

### G12- Existe alguma informação especificando idade ou sugestões de peso para o uso do playground?

1	2	3	4	5	0. Não
1	2	3	4	5	1. Sim, Especifique:



## H - QUESTÕES CAMPOS DE ESPORTE



Horário Início: \_\_\_\_:\_\_\_\_  
Observador: \_\_\_\_\_

Data Observação: \_\_/\_\_/\_\_\_\_\_

Número de campos e canchas: \_\_\_\_\_

G	A. A	Identificação campos e canchas de esportes	Horário	
			inicial	final
P 1				
P 2				
P 3				
P 4				
P 5				

### H1- O campo de esportes é acessível?

1	2	3	4	5	0. Não
1	2	3	4	5	1. Sim

### H2- Quais estruturas estão presentes neste campo? (Marque tudo o que se aplica)

1	2	3	4	5	1. Traves de gol de Futebol
1	2	3	4	5	2. Cerca em volta do campo
1	2	3	4	5	3. Bancos
1	2	3	4	5	4. Bebedouros
1	2	3	4	5	5. Quadro de pontos ou placar eletrônico
1	2	3	4	5	6. Arquibancada
1	2	3	4	5	7. Nenhuma estrutura presente
1	2	3	4	5	98. Outras (especifique)

### H3- Qual a intenção de uso deste campo? (Marque todas que se aplica)

1	2	3	4	5	1. Futebol
1	2	3	4	5	2. Incapaz de avaliar
1	2	3	4	5	98. Outras (Especifique1)
1	2	3	4	5	98. Especifique 2

### H4- Avalie as condições do campo.

1	2	3	4	5	1. Muito Ruim
1	2	3	4	5	2. Ruim

1	2	3	4	5	3. Boa
1	2	3	4	5	4. Excelente
1	2	3	4	5	97. Incapaz de Avaliar

### H5- Qual a quantidade de equipamentos estão quebrados ou faltando no campo?

1	2	3	4	5	1. Nenhuma
1	2	3	4	5	2. Quase nenhuma
1	2	3	4	5	3. Algumas
1	2	3	4	5	4. Muitas
1	2	3	4	5	97. Incapaz de avaliar

### H6- Existe alguma iluminação no campo?

1	2	3	4	5	0. Não
1	2	3	4	5	1. Sim

### H7- O campo de esportes pode ser trancado ou fechado?

1	2	3	4	5	0. Não
1	2	3	4	5	1. Sim

### H8- Existem Informativos especificando regras para o uso do campo de esportes?


1	2	3	4	5	0. Não
1	2	3	4	5	1. Sim

### H9- Existe um Informativo que mostre necessidade de reservas para utilização do campo?

1	2	3	4	5	0. Nenhum informativo especificando
1	2	3	4	5	1. São necessárias reservas para a utilização do campo.
1	2	3	4	5	2. NÃO são necessárias reservas para a utilização do campo.
1	2	3	4	5	97. Incapaz de avaliar

### H10- Existem Informativos mostrando que é necessário pagar taxas para utilizar o campo?

1	2	3	4	5	0. Nenhum informativo especificando
1	2	3	4	5	1. Taxas são necessárias para utilizar o campo.
1	2	3	4	5	2. NÃO são necessárias taxas para utilizar o campo.
1	2	3	4	5	97. Incapaz de avaliar.





## I - QUESTÕES DA PISCINA



Horário Início: \_\_\_\_:\_\_\_\_ Horário Final \_\_\_\_:\_\_\_\_

Observador: \_\_\_\_\_

Data Observação: \_\_/\_\_/\_\_\_\_\_

Número de piscinas \_\_\_\_\_

I	A. A	Identificação das piscinas
P1		
P2		

### I1- A piscina é acessível?

0. Não  
  1. Sim

### I2- A piscina é interna ou externa?

1. Externa  
  2. Interna

### I3- Qual o formato da piscina?

1. Geralmente retangular  
  2. Outros  
  97. Incapaz de avaliar

### I4- Estime o comprimento da piscina.

1. Menos que 25 metros.  
  2. Maior ou igual a 25 metros  
  97. Incapaz de avaliar

### I5-Quais características/itens estão presentes na piscina? (Marque tudo que se aplica)

1. Escorregador  
  2. Pranchas de Salto  
  3. Proteção para bebés/crianças  
  4. Raias (pintadas fundo da piscina)  
  5. Cadeiras de piscina  
  6. Vestiários.  
  97. Incapaz de avaliar

### I6- Avalie as condições da superfície do deck que cerca a piscina.

1. Muito Ruim  
  2. Ruim  
  3. Boa  
  4. Excelente  
  97. Incapaz de avaliar

### I7- Avalie a limpeza geral da área do deck da piscina.

1. Muito Ruim  
  2. Ruim  
  3. Boa

4. Excelente  
  97. Incapaz de avaliar

### I8- Avalie a limpeza geral da água da piscina.

1. Muito Ruim  
  2. Ruim  
  3. Boa  
  4. Excelente  
  97. Incapaz de Avaliar

### I9- Quantos pedaços quebrados ou faltando são visíveis na área da piscina?

1. Nenhum  
  2. Quase Nenhum  
  3. Alguns  
  4. Muitos  
  97. Incapaz de avaliar

### I10- Quanta deterioração ou corrosão são visíveis nos equipamentos da piscina?

1. Nenhuma  
  2. Quase nenhuma  
  3. Alguma  
  4. Muita  
  97. Incapaz de Avaliar

### I11- Existem Informativos especificando regras para o uso da piscina?

0. Não  
  1. Sim  
  97. Incapaz de Avaliar

### I12- Existem Informativos especificando as horas de funcionamento da piscina?

0. Não  
  1. Sim  
  97. Incapaz de Avaliar

### I13- Existem Informativos especificando que existem taxas para uso da piscina?

0. Nenhum sinal especificando taxas para o uso da piscina  
  1. São necessárias taxas para a utilização da piscina.  
  2. Não são necessárias taxas para a utilização da piscina.  
  97. Incapaz de Avaliar



## J - ÁREAS DE ALONGAMENTO, EXERCÍCIOS E GINÁSTICA



Horário Início: \_\_\_\_:\_\_\_\_ Observador: \_\_\_\_\_

Data Observação: \_\_/\_\_/\_\_\_\_\_

Número de áreas: \_\_\_\_\_

J	A. A	Identificação das áreas de along., exerc. e ginástica	Horário	
			inicial	final
AEG1				
AEG2				
AEG3				
AEG4				

### J1- É possível acessar a área?

1	2	3	4	0. Não
1	2	3	4	1. Sim

### J2- A área é externa ou interna?

1	2	3	4	1. Externa, descoberta
1	2	3	4	2. Externa, coberta
1	2	3	4	3. Interna

### J3- Quais estruturas e equipamentos estão presentes nesta área? (Marque todas que se aplica)

1	2	3	4	1. Maquinas de musculação
1	2	3	4	2. Espaldares
1	2	3	4	3. Outras estruturas para alongamento
1	2	3	4	4. Estruturas para realizar exercícios resistidos (ex: estruturas de concreto para abdominal)
1	2	3	4	5. Barras paralelas ou barras fixas
1	2	3	4	6. Bancos
1	2	3	4	7. Pesos livres
1	2	3	4	8. Steps ou escadas
1	2	3	4	97. Incapaz de ser avaliada
1	2	3	4	98. Outros (especifique) _____

### J4- Quais as condições das estruturas e equipamentos presentes nesta área para exercícios?

1	2	3	4	1. Muito Ruim
1	2	3	4	2. Ruim
1	2	3	4	3. Boa
1	2	3	4	4. Excelente

### J5- Qual é o material que compõem a superfície desta área?

1	2	3	4	1. Cimento, concreto, asfalto
1	2	3	4	2. Piso Emborrachado
1	2	3	4	3. Brita
1	2	3	4	4. Terra
1	2	3	4	5. Grama
1	2	3	4	98. Outros (especifique) _____

### J6- Avalie as condições da superfície desta área. (considere o desnível, poças da água, rachaduras, pedaços faltando)

1	2	3	4	1. Muito Ruim
1	2	3	4	2. Ruim
1	2	3	4	3. Boa
1	2	3	4	4. Excelente

### J7- Quantas estruturas estão quebradas ou faltando na quadra?

1	2	3	4	1. Nenhuma estrutura
1	2	3	4	2. Quase nenhuma estrutura
1	2	3	4	3. Algumas estruturas
1	2	3	4	4. Muitas estruturas

### J8- Existe alguma iluminação voltada para esta área?

1	2	3	4	0. Não
1	2	3	4	1. Sim

### J9- A área de exercícios pode ser trancada?

1	2	3	4	0. Não
1	2	3	4	1. Sim

### J10- Existe algum sinal especificando taxas para o uso desta área?

1	2	3	4	0. Nenhum informativo especificando
1	2	3	4	1. Taxas são necessárias para o uso das quadras
1	2	3	4	2. NÃO são necessárias taxas para o uso das quadras

### J11- Existem informativos dizendo que é necessário reserva para uso desta área?

1	2	3	4	0. Nenhum informativo especificando
1	2	3	4	1. Informativos mostram que são necessárias reservas para utilização das quadras
1	2	3	4	2. Informativos mostram que NÃO são necessárias reservas para utilização das quadras

### J12- Existe algum informativo especificando o horário de funcionamento desta área?

1	2	3	4	0. Não
1	2	3	4	1. Sim

### J13- Existe algum informativo especificando regras ou explicando como devem ser utilizados os equipamentos e estruturas desta área?

1	2	3	4	0. Não
1	2	3	4	1. Sim

### J14- Existem funcionários ou instrutores para informar como utilizar os equipamentos e estruturas desta área?

1	2	3	4	0. Não
1	2	3	4	1. Sim



## K - OUTRAS ÁREAS DE ATIVIDADES



Horário Início: \_\_\_\_:\_\_\_\_ Observador: \_\_\_\_\_

Data Observação: \_\_\_\_/\_\_\_\_/\_\_\_\_\_

K	A. A	Identificação das áreas de atividade	Horário	
			inicial	final
Ati1				
Ati2				
Ati3				
Ati4				

### K1- É possível acessar a área?

1	2	3	4	0. Não
1	2	3	4	1. Sim

### K2- A área é externa ou interna?

1	2	3	4	1. Externa, descoberta
1	2	3	4	2. Externa, coberta
1	2	3	4	3. Interna

### K3 – Qual a intenção de uso desta área

(Marque todas as aplicadas)

1	2	3	4	1. Patinação
1	2	3	4	2. Andar de skate
1	2	3	4	3. Escalar
1	2	3	4	97. Incapaz de ser avaliada
1	2	3	4	98. Outros (especifique1) _____
1	2	3	4	(Especifique2) _____
1	2	3	4	(Especifique3) _____

### K4- Quais estruturas e equipamentos estão presentes nesta área? (Marque todas que se aplica)

1	2	3	4	1. Half ou pista de skate
1	2	3	4	2. Parede de escalada
1	2	3	4	3. Pista ou área para patinação
1	2	3	4	97. Incapaz de ser avaliada
1	2	3	4	98. Outros (Especifique1) _____
1	2	3	4	(Especifique2) _____
1	2	3	4	(Especifique3) _____

### K5- Quais as condições das estruturas e equipamentos presentes nesta área para exercícios?

1	2	3	4	1. Muito Ruins
1	2	3	4	2. Ruins
1	2	3	4	3. Boas
1	2	3	4	4. Excelentes

### K6- Qual é o material que compõem a superfície desta área?

1	2	3	4	1. Cimento, concreto, asfalto
1	2	3	4	2. Piso Emborrachado
1	2	3	4	3. Brita
1	2	3	4	4. Terra
1	2	3	4	5. Grama
1	2	3	4	98. Outros (especifique) _____

### K7- Avalie as condições da superfície desta área. (considere o desnível, poças da água, rachaduras, pedaços faltando)

1	2	3	4	1. Muito Ruins
1	2	3	4	2. Ruins
1	2	3	4	3. Boas
1	2	3	4	4. Excelentes

### K8- Quantas estruturas estão quebradas ou faltando nesta área?

1	2	3	4	1. Nenhuma
1	2	3	4	2. Quase nenhuma
1	2	3	4	3. Algumas
1	2	3	4	4. Muitas

### K9- Existe alguma iluminação voltada para esta área?

1	2	3	4	0. Não
1	2	3	4	1. Sim

### K10- A área de atividades pode ser trancada?

1	2	3	4	0. Não
1	2	3	4	1. Sim

### K11- Existe algum sinal especificando taxas para o uso desta área?

1	2	3	4	0. Nenhum informativo especificando
1	2	3	4	1. Taxas são necessárias para o uso das quadras
1	2	3	4	2. NÃO são necessárias taxas para o uso das quadras

### K12- Existem informativos dizendo que é necessário reserva para uso desta área?

1	2	3	4	0. Nenhum informativo especificando
1	2	3	4	1. Informativos mostram que são necessárias reservas para utilização das quadras
1	2	3	4	2. Informativos mostram que NÃO são necessárias reservas para utilização das quadras

### K13- Existe algum informativo especificando o horário de funcionamento desta área?

1	2	3	4	0. Não
1	2	3	4	1. Sim

### K14- Existe algum informativo especificando regras ou explicando como devem ser utilizados os equipamentos e estruturas desta área?

1	2	3	4	0. Não
1	2	3	4	1. Sim

### K15- Existem funcionários ou instrutores para informar como utilizar os equipamentos e estruturas desta área?

1	2	3	4	0. Não
1	2	3	4	1. Sim